







Die Niedrigseilstrecke mit Kletterwand oder Netz ist ein richtiger Abenteuerparcours, der eine spannende Herausforderung für Kinder einer breiten Altersgruppe darstellt.

Die Balancier- und Hangelemente erfordern Konzentration und Geschicklichkeit und fördern die motorischen Fähigkeiten der Kleinen.

Die Niedrigseilstrecke gibt es entweder mit einer Kletterwand oder einem Kletternetz. Beide Varianten schaffen kurzweilige Spielsituationen.

	ab ca. 3 Jahren
	ca. 1700 x 140 x 280 cm (L, B, H)
	ca. 20,0 x 4,6 m (L, B)
	210 cm

### 13.03.02. Niedrigseilstrecke mit Kletterwand